




ZUKUNFT GEMEINSAM  
GESTALTEN -  
UNSER FREI DAY

**PROJEKTMAPPE**





# Unsere Idee



A piece of white, torn-edged paper with blue horizontal lines and two vertical red margin lines, intended for writing the project idea.



 **Projektname**

---

**Gruppenmitglieder:**


---

---

---

**Beginn des Projektes:**

---



# REGELN

## Arbeitsauftrag:

Lest euch die Regeln für die Gruppenarbeit gemeinsam durch.  
**Markiert** anschließend **drei goldene Regeln**, die eure Gruppe besonders beachten möchte.

**1** **WIR HÖREN EINANDER ZU.**  
Jeder darf ausreden.

**2** **WIR SPRECHEN FREUNDLICH  
MITEINANDER.**  
Niemand wird ausgelacht.


**3** **ALLE MACHEN MIT.**  
Jeder übernimmt eine Aufgabe.

**4** Wir helfen einander.  
Wenn jemand etwas nicht versteht, erklären wir es.

**5** **Wir bleiben beim Thema.**  
Wir arbeiten an der Aufgabe und lassen uns nicht ablenken.

**6** **Wir achten auf die Zeit.**  
Wir versuchen, rechtzeitig fertig zu werden.

# RO L L E N



# PROJEKTZIEL

Was wir mit dem Frei Day erreichen wollen


UNSER GEMEINSAMES ZIEL IST ES,



Bis wann wollen wir das schaffen:



WAS WIR DAZU BRAUCHEN:



# DIESE ZIELE


einer nachhaltigen  
Entwicklung (SDG's) passen  
zum Projekt:



# DIESE ZIELE

einer nachhaltigen  
Entwicklung (SDG's) passen  
zum Projekt:





# MEILENSTEINE

Welche kleinen Schritte führen  
uns zum Projektziel?



---

---

**BIS:**.....



---

---


**BIS:**.....



---

---

**BIS:**.....



# MEILENSTEINE

Welche kleinen Schritte führen  
uns zum Projektziel?



---

---

**BIS:**-----

---



---

---

**BIS:**-----

---





---

---

**BIS:**-----

---





# MEILENSTEINE

Welche kleinen Schritte führen  
uns zum Projektziel?



---

---

**BIS:**.....

---



---

---

**BIS:**.....

---



---

---

**BIS:**.....

---

# Projektvertrag

Hiermit beschließen wir, dass wir uns an die gemeinsam vereinbarten Regeln halten und unsere Meilensteine zusammen im Frei Day bis zur vereinbarten Zeit erarbeiten.

Unterschriften der Gruppenmitglieder:




Zusätzliche Dokumentation (Fotos etc.) notwendig?



JA

NEIN

Unterschrift einer Lehrkraft:

-----





# Projektretrospektive

## 1. Was ist uns als Gruppe gut gelungen?

Denkt an eure Zusammenarbeit, euer Ergebnis und eure Präsentation.  
Was hat gut geklappt?

---

---

---

---

---

---

---

## 2. Was war schwierig und wie haben wir das Problem gelöst?

Gab es Streit, Zeitdruck oder Aufgaben, die schwer waren? Schreibt auf, wie ihr damit umgegangen seid.

---

---

---

---

---

---

---

## 3. Was würden wir beim nächsten Projekt anders machen?

Überlegt: Was können wir verbessern? Zum Beispiel die Aufgabenverteilung, die Planung oder die Zusammenarbeit.

Beim nächsten Mal würden wir ...

---

---

---

---

---

---

---

